



**Was ist das?**

<https://www.youtube.com/watch?app=desktop&v=BT64KLIJAUC>

**Hast du noch keinen Anton-Account?**

Dann kannst du dich mit unseren Zugangsdaten neu anmelden.

Schaue dir dazu die **Anleitung auf Seite 2 und 3** an.

**Hast du bereits einen Anton-Account?**

Dann kannst du diesen Account nutzen und mit unserer Schule verknüpfen.

Schaue dir dazu die **Anleitung auf Seite 4** an.

## Anleitung für die erste Anmeldung in der Anton-App

Möchtest du die App mit dem Tablet / Smartphone nutzen oder sie am PC / Laptop über einen Internetbrowser öffnen?

### Tablet / Smartphone

1. Lade dir die Anton-App im App-Store oder im Playstore herunter.
2. Scanne den QR-Code, den du im Messenger bekommen hast **oder** gib den Anmelde-Code in das grau hinterlegte Feld ein.

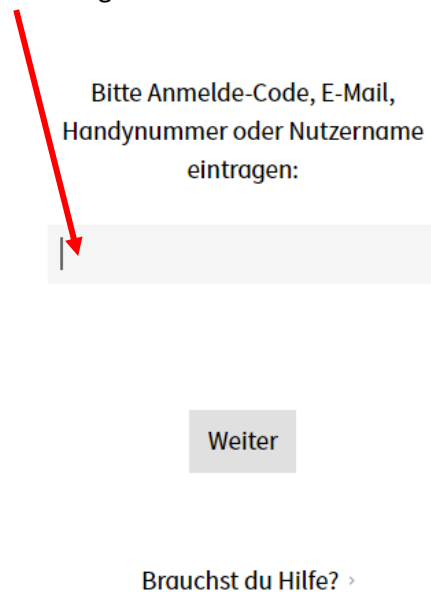


### PC / Laptop über einen Internetbrowser

1. Öffne die App über den folgenden Link: <https://anton.app/de/>
2. Klicke auf „Login mit Code“.



3. Gib den Anmelde-Code, den du im Messenger bekommen hast, in das grau hinterlegte Feld ein.



4. Klicke auf „**Weiter**“.

🔊 Willkommen bei ANTON!

Name	Anton GoWeh
Schule	Realschule Gosheim-Wehingen
Gruppe	5a
Typ	Schüler/in

Weiter

5. Diesen Anmelde-Code müsst ihr nicht unbedingt ausdrucken. Den Anmelde-Code habt ihr als Foto im Messenger erhalten.

Dies ist dein Anmelde-Code. Bitte schreibe ihn auf oder drucke ihn aus, damit du den Zugang zu deinem Konto nicht verlieren kannst. Du kannst ihn auch jederzeit in den Einstellungen unter „Anmelde-Code“ nachschauen.

Anmelde-Code: cm6x-fxyj

Drucken

Fertig

Danach werden dir die weiteren Schritte erläutert. Viel Spaß beim Ausprobieren.

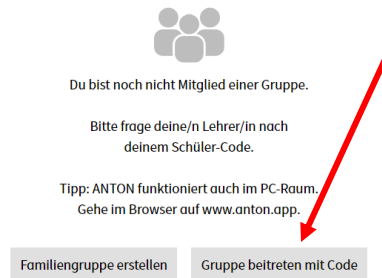

Bei Fragen kannst du dich jederzeit an Fr. Schaper oder Fr. Marquardt wenden.



## Du hast bereits einen Anton-Account?

1. Melde dich mit deinen Zugangsdaten bei der Anton-App an: <https://anton.app/de/>

2. Klicke jetzt auf „**Gruppen**“ und danach auf „**Gruppe beitreten mit Code**“:



3. Gib den Anmelde-Code, den du im Messenger bekommen hast, in das grau hinterlegte Feld ein.

Bitte trage den Code ein, den du von deinem/r Lehrer/in bekommen hast:

◀ Zurück Weiter

4. Klicke auf „**Jetzt Gruppe beitreten**“.

Dieser Code ist gültig für:

Gruppe: \_\_\_\_\_  
Schule: Realschule Gosheim-Wehingen  
Code: \_\_\_\_\_  
Name: \_\_\_\_\_

Wenn du der Gruppe beitretest, kann dein/e Lehrer/in dir Aufgaben vorschlagen und deinen Lernfortschritt sehen.

◀ Zurück **Jetzt Gruppe beitreten**

Bei Fragen kannst du dich jederzeit an Fr. Schaper oder Fr. Marquardt wenden.

Viel Spaß mit der App.

